

ФГБОУ ВО "Тюменский государственный медицинский университет"
Министерства здравоохранения Российской Федерации



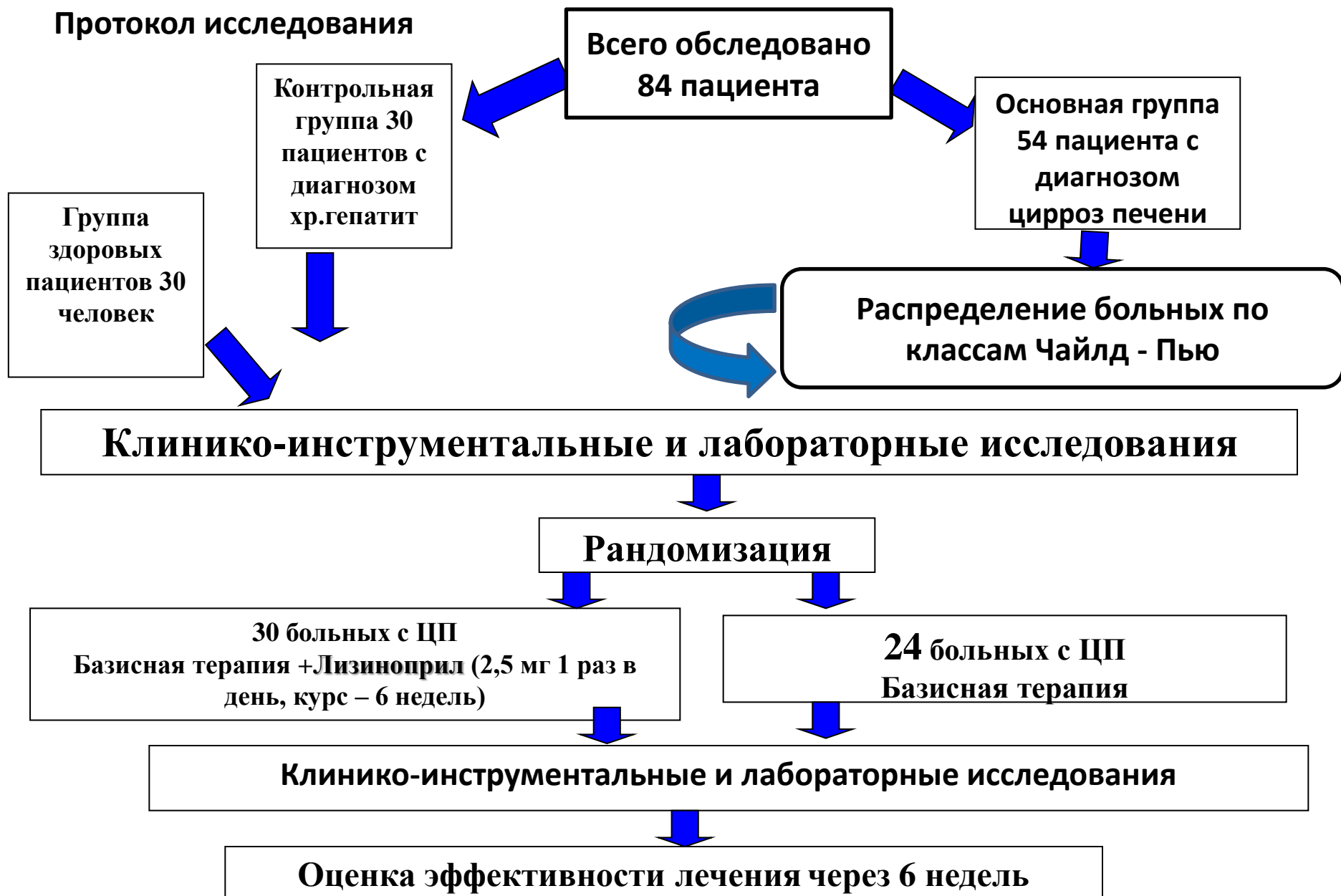
**Клинико – лабораторные и инструментальные показатели
гепатокардиального синдрома у больных с циррозом печени. Методы
оценки и коррекции**

Автор: Кузьмина Юлия Сергеевна
8-952-687-28-51
E-mail:yulkuz@ro.ru

Тюмень – 2020 г.

ЦЕЛЬ: Оценить эффективность применения ингибитора АПФ (лизиноприл) в составе комплексной терапии цирроза печени у пациентов с признаками гепатокардиального синдрома.

Протокол исследования



Биохимические показатели у пациентов с циррозом печени на фоне лечения препаратом лизиноприл

Динамика АЛТ на фоне терапии

Динамика АСТ на фоне терапии




P 1-2 <0,05
P 1-3 <0,01
P 2-3 <0,05

Уровень АСТ до лечения
Уровень АСТ на фоне базисной терапии ЦП
Уровень АСТ на фоне БТ + Лизиноприл

Уровень АЛТ до лечения
Уровень АЛТ на фоне базисной терапии ЦП
Уровень АЛТ на фоне БТ + Лизиноприл

P 1-2 <0,05
P 1-3 <0,01
P 2-3 <0,01

Динамика интервала QT у больных с циррозом печени на фоне терапии препаратом лизиноприл



Длительность QT
до терапии

Длительность QT
на фоне базисной
терапии

Длительность QT
на фоне базисной
терапии +
Лизиноприл

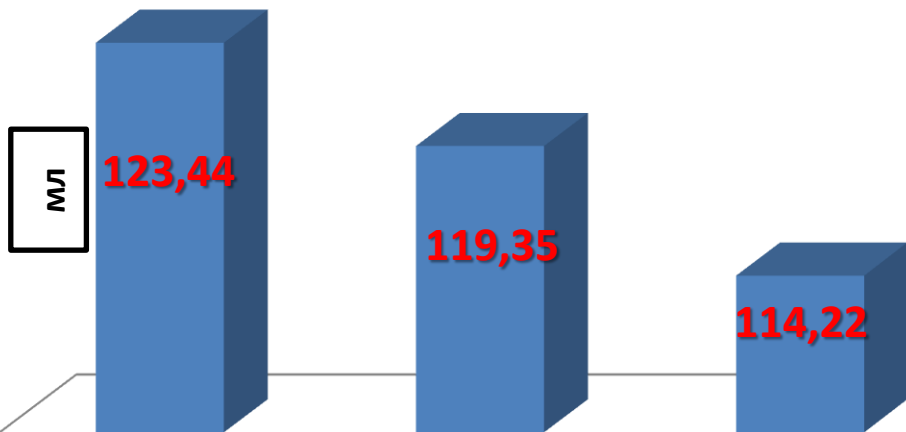
$P_{1-2} < 0,05$

$P_{1-3} < 0,01$

$P_{2-3} < 0,05$

Морфометрические показатели сердца у больных с циррозом печени на фоне лечения препаратом лизиноприл

Динамика КДО ЛЖ на фоне терапии



Показатель КДО ЛЖ до лечения

Показатель КДО ЛЖ на фоне базисной терапии

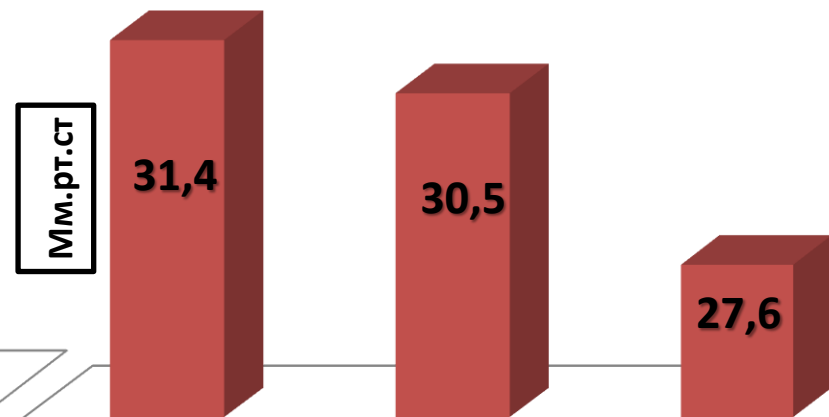
Показатель КДО ЛЖ на фоне базисной терапии + Лизиноприл

$P_{1-2} < 0,05$

$P_{1-3} < 0,01$

$P_{2-3} < 0,05$

Динамика СДЛА на фоне терапии



Уровень СДЛА до лечения

Уровень СДЛА на фоне базисной терапии

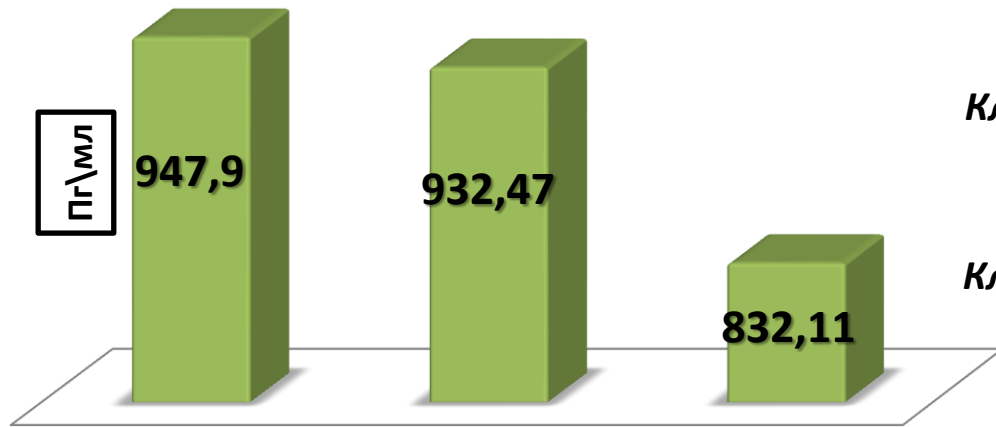
Уровень СДЛА на фоне базисной терапии + Лизиноприл

$P_{1-2} > 0,05$

$P_{1-3} < 0,05$

$P_{2-3} < 0,05$

Динамика натрийуретического пептида больных с циррозом печени на фоне лечения препаратом лизиноприл



Уровень НУПа до терапии

Уровень НУПа на фоне базисной терапии

Уровень НУПа на фоне БТ + Лизиноприл

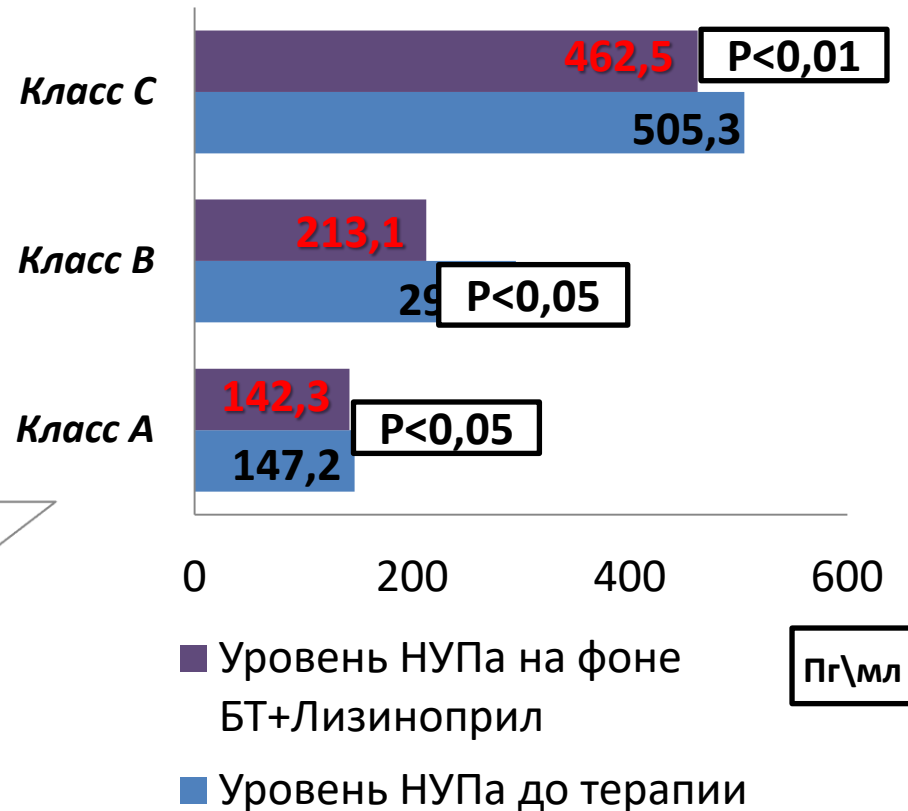
$P_{1-2} < 0,05$

$P_{1-3} < 0,01$

$P_{2-3} < 0,01$

ВЫВОДЫ: Показана эффективность применения препарата лизиноприл у пациентов с признаками гепатокардиального синдрома на фоне цирроза печени.

Динамика НУПа на фоне терапии у больных с ЦП в классах по Чайлд - Пью



0 200 400 600

■ Уровень НУПа на фоне БТ+Лизиноприл
■ Уровень НУПа до терапии

Пг\мл